



Zastosowanie: ciągi pieszych, drogi rowerowe, drogi miejskie, drogi osiedlowe (wewnętrzne), parki

Montaż: na wysięgniku z zakończeniem $\varnothing 60 \times 90$ mm

Stopień ochrony: IP 66 dla części optycznej i układu zasilającego

Materiał: stop aluminium, anodowany

Kolor: inox / czarny

Liczba diod: 12

Zakres temperatur pracy: od -40°C do $+55^{\circ}\text{C}$

Przewidywany czas eksploatacji: L90F10 - 50 000 h, L80F20 - 100000 h

CRI: >70 dla 5000K, 4000K; >80 dla 3500K, 2700K

Częstotliwość napięcia zasilania: 50 - 60Hz

Współczynnik mocy: ≥ 0.95

Prąd rozruchowy: 50A / 210 μ s

Oprawa ISKRA LED opcjonalnie posiada możliwość podłączenia do zewnętrznego systemu sterowania poprzez interfejs 1-10V.



Kod	Nazwa	Moc diod LED	Moc całkowita	Prąd zasilania	Temperatura barwowa światła	Strumień świetlny diod LED ²⁾	Strumień oprawy ²⁾	Efektywność świetlna	Objętość jednostkowa	Waga netto
213230/1/... ¹⁾	ISKRA LED 24	27W	30W	760mA	2700K	4 000lm	3600lm	120lm/W	0,005m ³	2,2kg
213230/3/... ¹⁾	ISKRA LED 24	27W	30W	760mA	3500K	4 150lm	3750lm	125lm/W	0,005m ³	2,2kg
213230/4/... ¹⁾	ISKRA LED 24	27W	30W	760mA	4000K	4 650lm	4200lm	140lm/W	0,005m ³	2,2kg
213230/6/... ¹⁾	ISKRA LED 24	27W	30W	760mA	5000K	4 700lm	4250lm	142lm/W	0,005m ³	2,2kg
213232/1/... ¹⁾	ISKRA LED 36	36W	39,5W	960mA	2700K	4 800lm	4400lm	111lm/W	0,005m ³	2,2kg
213232/3/... ¹⁾	ISKRA LED 36	36W	39,5W	960mA	3500K	5 000lm	4650lm	118lm/W	0,005m ³	2,2kg
213232/4/... ¹⁾	ISKRA LED 36	36W	39,5W	960mA	4000K	5 700lm	5200lm	132lm/W	0,005m ³	2,2kg
213232/6/... ¹⁾	ISKRA LED 36	36W	39,5W	960mA	5000K	5 800lm	5300lm	135lm/W	0,005m ³	2,2kg

1) symbol wybranego układu optycznego np. 213230/6/T2 to oprawa ISKRA LED 24 5000K z układem optycznym T2

2) ze względu na klasę dokładności diod tolerancja wartości wynosi +/- 7%

3) Certyfikat ENEC ważny w przypadku stosowania optyk T2_E, T3_E i ME_E

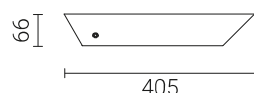
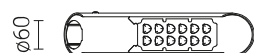
Dyrektywy: 2014/35/UE (Dz. Urz.UE L 96, 29.03.2014, str.357), 2014/30/UE (Dz. Urz.UE L 96, 29.03.2014, str.79), 2011/65/UE (Dz. Urz.UE L 174, 01.07.2011, str.88), 2009/125/WE (Dz. Urz.UE L 285, 31.10.2009, str.10)

Normy: PN-EN 60598-1: 2015, PN-EN 60529: 2003, PN-EN 62262: 2003, PN-EN 62471: 2010, PN-EN 55015: 2013, PN-EN 61547: 2009, PN-EN 61000-3-2: 2014, PN-EN 61000-3-3: 2013,

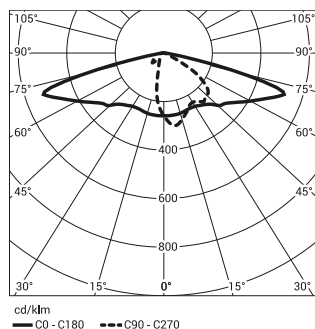
Parametry świetlne przedstawione na podstawie badań laboratoryjnych według IESNA LM 79-08

W celu skutecznego odprowadzenia ładunku z obudowy oprawy LED zainstalowanej na słupie z materiału dielektrycznego (nieprzewodzącego) wymagane jest zastosowanie jednego z poniższych rozwiązań (więcej informacji na stronie rosa.pl/wiedza/oswietlenie-led):

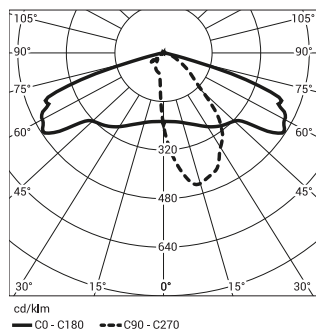
- uziemienie funkcjonalne
- oprawa LED z dodatkowym układem zabezpieczającym



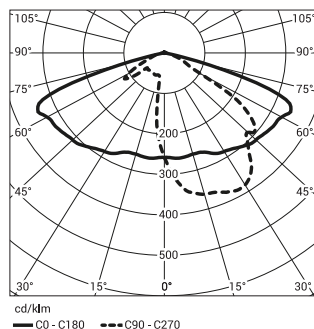
SP



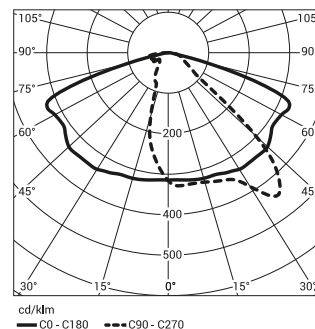
T2



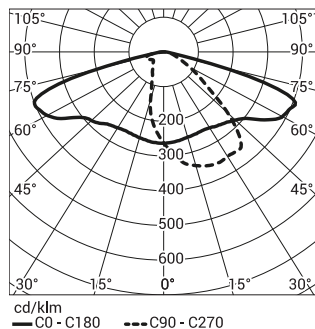
T3



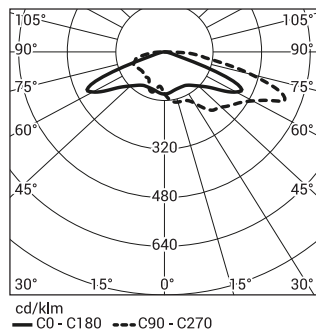
ME



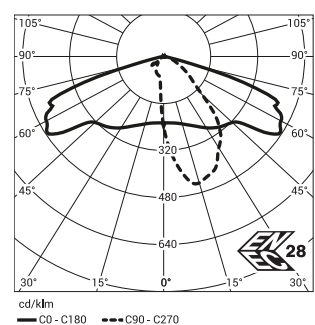
DW



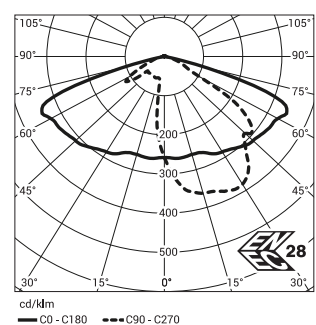
T4



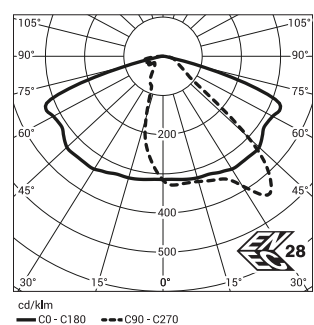
T2_E



T3_E



ME_E



Dopuszczalna ilość opraw ISKRA LED na jednym obwodzie zabezpieczona przez:

Wyłączniki nadprądowe MCB typu B lub C

Oprawa	Typ	2A	4A	6A	10A	16A	20A	25A
ISKRA LED	B	1	2	4	6	11	13	17
	C	1	4	6	11	18	28	28

Bezpieczniki topikowe—typ gG i gL

Oprawa	2A	4A	6A	10A	16A	20A	25A
ISKRA LED	1	2	11	19	30	38	47